

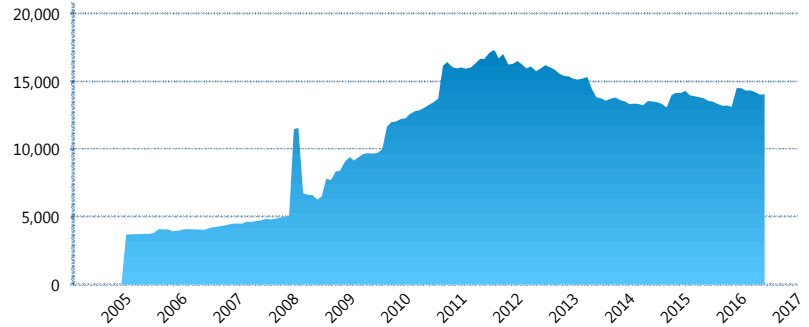
### I. INFORMACIÓN FINANCIERA

#### I) Detalles del Fondo

Detalles del Fondo	
Razón Social	Siefore SURA Básica 1, S.A. de C.V.
Inicio de Operaciones	23/09/2004
Tipo de Fondo	Básica
Clave Bolsa	SURASB1
Activos Administrados *	14,060
ISIN	MX54SU0D0021
Comisión Anual	1.07%
Administrador	Afore SURA, S.A. de C.V.
Director General	Lic. Enrique Ernesto Solórzano Palacio
Presidente del Consejo	Luis Fernando Ojalvo Prieto

#### Activos Administrados \*

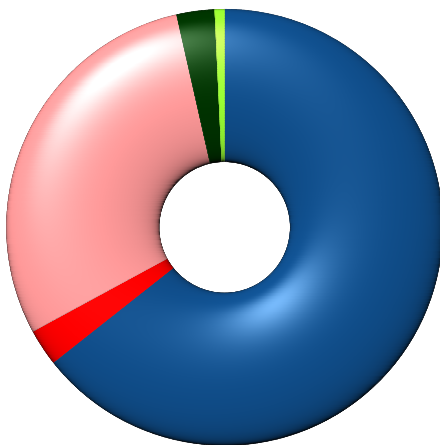
\$14,060



\*Cifras en millones de pesos

Contiene el efecto de fusiones, cortes transversales y transferencias por edad. Para mayor información consultar: <http://www.consar.gob.mx/factsheets/EC/ECSAR.pdf>

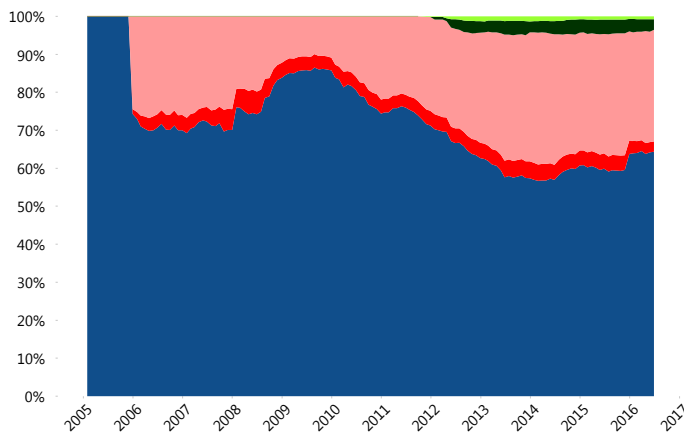
#### II) Inversiones



Deuda Gubernamental	64.36%
Deuda Internacional	2.72%
Deuda Nacional	29.37%
Renta Variable Internacional	2.82%
Renta Variable Nacional	0.73%

Tipo de Instrumento	SURA (SB1)	Sistema Básicas 1**	
<b>Renta Variable Nacional</b>	Renta Variable Nacional	0.73%	1.35%
	<b>Total</b>	<b>0.73%</b>	<b>1.35%</b>
<b>Renta Variable Internacional</b>	Renta Variable Internacional	2.82%	1.68%
	<b>Total</b>	<b>2.82%</b>	<b>1.68%</b>
<b>FIBRAS</b>	FIBRAS	0.00%	0.38%
	<b>Total</b>	<b>0.00%</b>	<b>0.38%</b>
<b>Deuda Nacional</b>	Alimentos	0.12%	0.42%
	Automotriz	0.00%	0.14%
	Banca de Desarrollo	1.74%	2.33%
	Bancario	3.14%	2.17%
	Bebidas	0.52%	0.80%
	Cemento	0.00%	0.03%
	Centros Comerciales	0.03%	0.06%
	Consumo	0.14%	0.72%
	Deuda CP	0.00%	0.04%
	Empresas Productivas del Estado	3.46%	4.51%
	Estados	0.57%	1.34%
	Europeos	4.43%	2.67%
	Grupos Industriales	1.35%	1.07%
	Infraestructura	5.28%	4.36%
	Otros	1.04%	1.12%
	Papel	0.36%	0.25%
	Serv. Financieros	0.57%	0.41%
	Telecom	1.70%	1.59%
	Transporte	0.39%	0.34%
	Vivienda	4.52%	3.09%
	<b>Total</b>	<b>29.37%</b>	<b>27.45%</b>
<b>Deuda Internacional</b>	Deuda Internacional	2.72%	1.83%
	<b>Total</b>	<b>2.72%</b>	<b>1.83%</b>
<b>Deuda Gubernamental</b>	BONDESD	0.00%	0.31%
	BONOS	16.35%	13.51%
	BPA182	0.00%	5.02%
	BPAS	0.00%	0.08%
	CBIC	8.48%	3.22%
	CETES	0.04%	1.69%
	REPORTO	4.79%	2.94%
	UDIBONO	34.42%	39.29%
	UMS	0.27%	1.25%
	<b>Total</b>	<b>64.36%</b>	<b>67.32%</b>
<b>Total</b>		<b>100.00%</b>	<b>100.00%</b>

#### Evolución de Inversiones



Deuda Gubernamental	Renta Variable Nacional
Deuda Internacional	
Deuda Nacional	
Renta Variable Internacional	

\*\*Considera las inversiones de todo el grupo de SIEFORES Básicas 1 Cifras al cierre de junio de 2016

### III) Desempeño

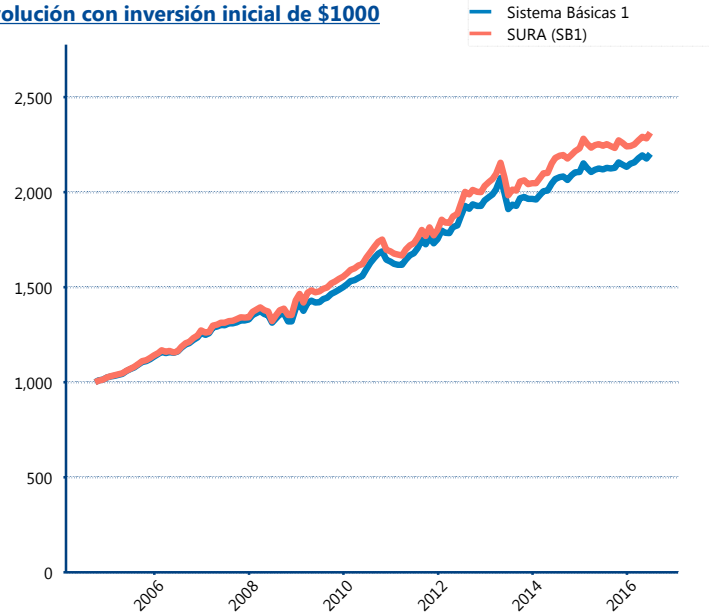
#### Rendimiento Bolsa

Tipo	SURA (SB1)	Sistema Básicas 1
1 año	3.23%	4.07%
2 años	3.04%	3.25%
3 años	4.95%	4.65%
5 años	5.95%	5.60%

#### Indicador de Rendimiento Neto

Siefore	IRN %
PensionISSSTE (SB1)	3.66%
Inbursa (SB1)	3.44%
<b>SURA (SB1)</b>	<b>3.22%</b>
Azteca (SB1)	2.93%
Profuturo (SB1)	2.87%
XXI-Banorte (SB1)	2.85%
Banamex (SB1)	2.83%
Coppel (SB1)	2.73%
Metlife (SB1)	2.46%
Principal (SB1)	2.41%
Invercap (SB1)	2.25%
Promedio Simple	2.88 %
Promedio Ponderado	3.02 %

#### Evolución con inversión inicial de \$1000



Construido con el precio de la Siefore registrado en la Bolsa Mexicana de Valores

### IV) Medidas de sensibilidad y riesgos

#### Evolución del Plazo Promedio Ponderado

